BP TAPERA

Panduan Pengisian Pemutakhiran Data Peserta

1 Daftar pada fitur **Registrasi Akses**



2 Masukkan **NIK, dan Tanggal Lahir.** Klik tombol kirim



3 Masukkan **alamat e-mail, kemudian beri tanda centang pada box captcha.** Klik tombol kirim



4 **Kode OTP dikirim ke e-mail.** Cek Inbox atau folder spam dengan pengirim ***noreply@support.tapera.go.id***



5 **Masukkan kode OTP** yang dikirim melalui e-mail

6 **Buat kata sandi lalu konfirmasi kemudian.** Klik tombol kirim



7 Ini tampilan layar registrasi akses berhasil. **Klik tombol kembali ke halaman login untuk mengakses Portal**



8 **Masukkan NIK & Password.** Klik tombol masuk

9 **Baca Persyaratan Umum Pendaftaran Program Tapera (PUPPT).** Beri tanda centang pada box kemudian klik setuju

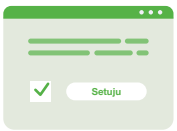

10 **Siapkan data yang perlu diupdate:**

Data Individu:
Data alamat, Nomor Ponsel, Status Pernikahan, Nama Pasangan, NIK Pasangan, Jumlah Anak, Tanggal Lahir Anak, Prinsip Pengelolaan Dana

Data Rekening Bank:
Nomor Rekening, Nama Pemilik Rekening, Nama Bank, Cabang Bank

Data Ahli Waris:
Nama, Status, Nomor Ponsel, Alamat

Data Manfaat:
Info Kepemilikan Rumah, Info Kepemilikan Tanah, Minat Pembiayaan Rumah

Pada halaman ini, **silahkan update data diri pada kolom lalu klik tombol submit**

11 Gunakan **fitur lupa kata sandi** jika **lupa password**



Masukkan email yang didaftarkan untuk reset kata sandi, kemudian klik tombol kirim

Kode verifikasi reset password terdiri dari 6 digit angka akan dikirim melalui email

Masukkan 6 digit angka kode verifikasi pada kolom yang disediakan

Masukkan kata sandi baru dan ketik ulang kata sandi baru. Klik tombol kirim

Notifikasi akan dikirim melalui email setelah password berhasil diubah.
Cek Inbox atau folder spam dengan pengirim *"noreply@support.tapera.go.id"*

BP TAPERA
Bersama Wujudkan Rumah Pertama

Info selengkapnya, kunjungi **www.tapera.go.id**

Call Center TAPERA: (021) 156
WhatsApp TAPERA: 08118 156 156